


# FRUGAL

## Formes Urbaines et Gouvernance alimentaire

Rhône-Alpes  
Grand Ouest



# Objectifs du projet

- **FRUGAL** : enjeu de l'alimentation territoriale de métropoles donnant lieu à une gouvernance spatiale, économique et sociale complexe.
  - L'objectif est de rendre cet enjeu plus opérationnel.
    - Offrir des données inédites et des cadres d'analyse
    - Produire des outils d'aide à la décision
- 

# Collectif de recherche

## • Grand Ouest

5 laboratoires différents dont :

- UMR ESO, universités Angers, Caen, Le Mans, Nantes et Rennes
- UMR DCS, université Nantes

Coord. scientifique.

Catherine DARROT

Agrocampus Ouest, UMR ESO

## • Rhône-Alpes

3 laboratoires différents dont :

- UMR PACTE, université Grenoble Alpes

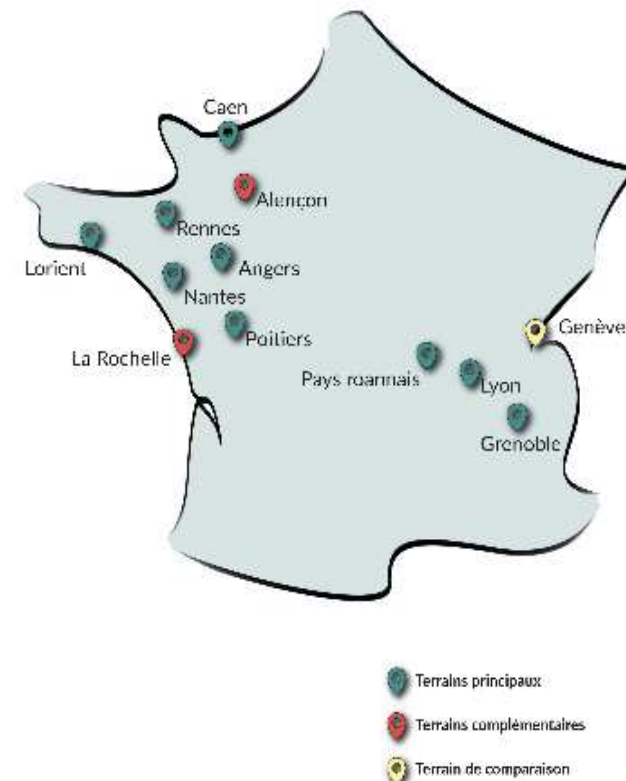
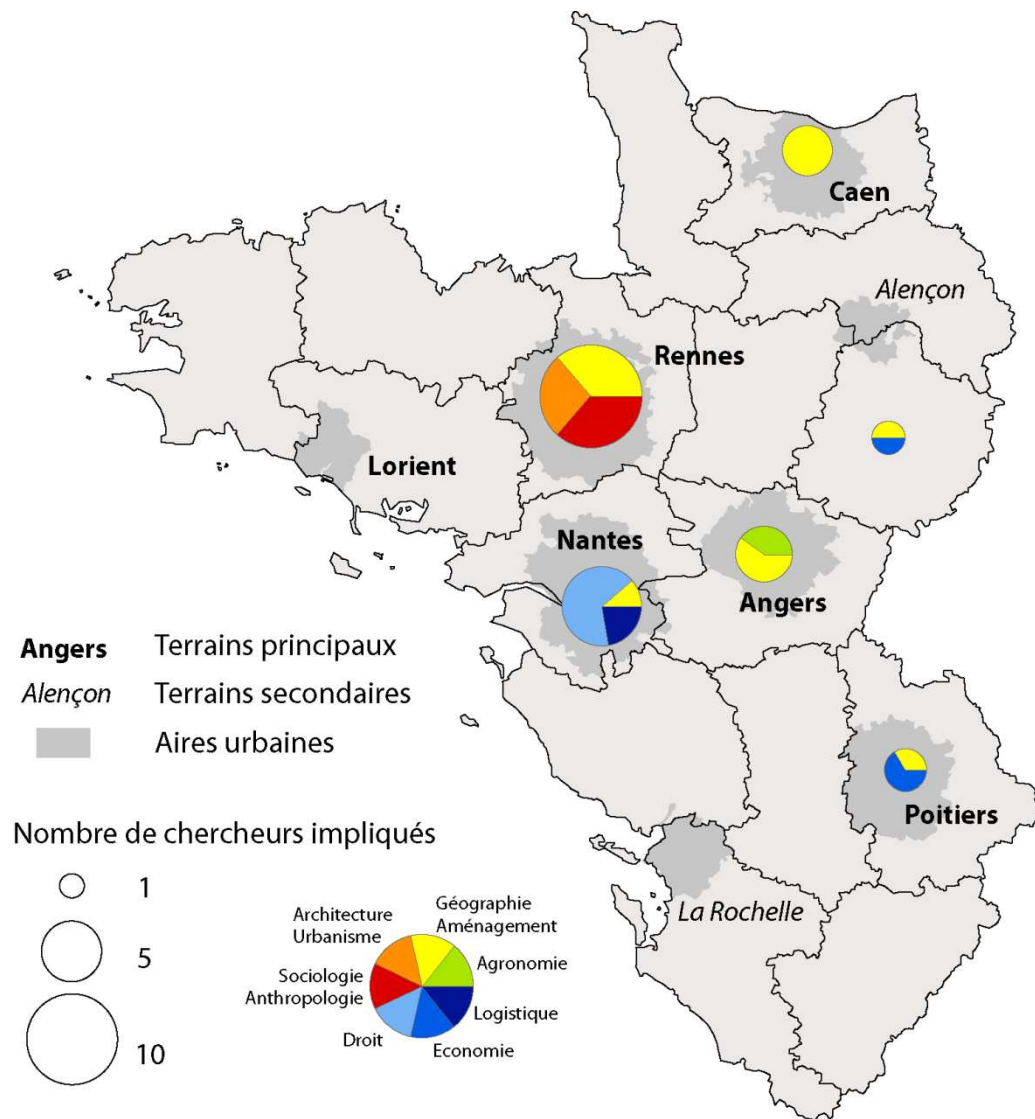
Coord. scientifique

Bernard PECQUEUR,

Université Grenoble-Alpes, UMR PACTE


30 chercheurs sur 8 disciplines : géographes, juristes, économistes, agronomes, sociologues

# Terrains Grand Ouest et Rhône-Alpes





# Méthode de travail

- Les méthodes de recherche reposent en partie sur des **approches participantes** qui associent tous acteurs et chercheurs. L'objet « systèmes alimentaires du territoire » s'y prête particulièrement.
    - groupes locaux
    - ateliers régionaux
    - séminaires interrégionaux
    - suivi d'études de cas selon le mode « recherche-action » avec les acteurs de terrain.
  - L'ensemble du projet repose sur des **études de cas**.
    - Dans chaque agglomération
    - puis comparées, à l'échelle régionale puis interrégionale.
- 



# Organisation scientifique du projet

- 3 + 1 volets de recherche (VR)
  - **VR1 « Flux »** alimentaires métropolitains
  - **VR2 « Acteurs et gouvernance »** des processus alimentaires de la métropole
  - **VR3 « Formes »** urbaines et gouvernance alimentaire
  - **VR4 « Systèmes »** agricoles et alimentaires de la métropole



# Année 1 : questions par VR

- VR1 « Flux ... »
  - Evaluation des flux alimentaires dans chaque agglomération
  - Caractérisation de la production alimentaire locale
  - De la production à la consommation locale : quelle piste d'autonomie ?
- VR2 « Acteurs... »
  - Enjeux : débats et controverses
  - Acteurs : définition et évolution du périmètre de gouvernance
  - Processus : modes de régulation de ces acteurs
  - Impacts: question des modèles politiques, économiques et sociaux
- VR3 « Formes... »
  - Formes urbaines et de leurs évolutions sur chacun des terrains
  - Formes agricoles et productives et de leurs évolutions
  - Interactions des formes urbaines et agricoles sur chaque terrain, comparaisons

# Année 2 : questions inter-VR

- VR1 « Flux ... » + VR2 « Acteurs »
  - Identification de modèles alimentaires actuels et prospectifs
  - en particulier modèles propices à une relocalisation (productions, transformation, logistique)
  - Perspective d'ensemble sur l'écologisation de l'agriculture : éléments technico-économiques (VR1) et éléments sociologiques et de gouvernance (VR2)
  - Gouvernance (VR2) des flux
- VR2 « Acteurs... » + VR3 « Formes »
  - conditions de négociation des formes agricoles et urbaines
  - Rôles des divers catégories d'acteurs dans les débats : effets spatiaux
  - Prospective pour une meilleure co-localisation des productions, flux et des structures alimentaires
  - Leviers pour étendre le périmètre spatial et la sphère des acteurs (société civile, producteurs...) qui participent habituellement peu
- VR1 « Flux » + VR3 « Formes... »
  - Cartographie des flux de systèmes alimentaires territorialisés ; volumes concernés
  - Analyse prospective des formes propices à une meilleure co-localisation des filières alimentaires



# Année 3 : VR4 « Systèmes »

## SYNTHESE

- Synthèse systémique des apports des VR
- Lecture d'ensemble des systèmes alimentaires métropolitains dans les cas étudiés
- Objets et conditions de la concertation autour des SYAL

## ANALYSE

- Typologie des situations rencontrées
- Voies possibles de meilleure co-localisation des activités territoriales liées à l'alimentation.
- Moyens d'encourager une plus grande démocratie alimentaire.

# Année 4 : 100 % Valorisation

